

3. Osias R. User's guide for analysis of finite elastoplastic deformation. National aeronautics and Space Administration. Cleveland, Ohio. 44135, Rep. E-7610, June 1974.
4. Boyd E. Dynamic deformations of circular membranes.— «Journal of the Engineering Mechanics Division», N EM3, June 1966, p. 1—16.
5. Моринно, Лич, Уитмер. Уточненный метод численного расчета нестационарных процессов в упругопластических тонких оболочках при больших деформациях.— «Труды американского о-ва инженеров-механиков. Прикладная механика», 1971, № 2, с. 131—144.
6. Leech W., Witmer A., Pian H. Numerical calculation technique for large elastic-plastic transient deformations of thin shells.— «AIAA J.», 1968, N 12, p. 2352—2359.
7. Годунов С. К., Рябенский В. С. Введение в теорию разностных схем. М., Физматгиз, 1962.
8. Лич, Су, Мэк. Устойчивость метода конечных разностей для решения матричных уравнений.— «Ракетн. техника и космонавтика», 1965, № 11, с. 27.
9. Jones N. Finite deflection of a rigid-viscoplastic strain hardening annular plate loaded impulsively.— «J. Appl. Mech.», 1968, vol. 35, N 4, p. 349—356.
10. Witmer A., Balmer A., Leech W., Pian H. Large dynamic deformations of beams, rings, plates, and shells.— «AIAA J.», 1963, N 8, vol. 1, p. 1848—1856.
11. Мальверн Л. Распространение продольных пластических волн с учетом скорости деформации.— Сб. пер. Механика, 1952, вып. 1, № 11.
12. Математическое обеспечение ЕС ЭВМ. Вып. 4. Минск, изд. Ин-та математики АН БССР, 1974.
13. Исаченков Е. И. Штамповка резиной и жидкостью. М., «Машиностроение», 1967.
14. Кошур В. Д. Динамическое формоизменение тонких осесимметричных оболочек при импульсном нагружении.— В кн.: Динамика сплошной среды. Вып. 29. Новосибирск, изд. Ин-та гидродинамики СО АН СССР, 1977.
15. Химмельблау Д. Прикладное нелинейное программирование. М., «Мир», 1975.
16. Greenstadt J. Math. Computation. N 21, 360 (1967).
17. Анучин М. А., Антоненков О. Д. и др. К вопросу о движении заготовки при свободной штамповке взрывом.— «Изв. высш. учеб. заведений. Машиностроение», 1963, № 6, с. 155—161.
18. Faruqi M. A. Metal forming with underwater explosion bubbles located between rigid and free surfaces.— «Int. J. Mach. Tool. Des Res.», 1976, vol. 16, N 4, p. 319—324.

УДК 533.6.011

О ГОМОТЕРМИЧЕСКОЙ УДАРНОЙ ВОЛНЕ, ВЫЗВАННОЙ ДЕЙСТВИЕМ МГНОВЕННОГО МОНОХРОМАТИЧЕСКОГО ИЗЛУЧЕНИЯ

В. Ф. Федоров

(Москва)

В [1] рассмотрено в адиабатическом приближении автомодельное движение газа, нагретого мгновенным точечным изотропным источником монохроматического излучения. Однако в случае сильного разогрева газа становится существенным влияние собственного излучения на движение.

В данной работе влияние излучения учитывается в рамках гомотермической модели, соответствующей большим значениям коэффициента теплопроводности [2].

Пусть в исходный момент времени внутренняя энергия, скорость и плотность газа удовлетворяют соотношениям

$$(1) \quad \varepsilon(r, 0) = A/r^2, \quad v(r, 0) = 0, \quad \rho(r, 0) = \rho_0.$$

Исходное состояние газа, описываемое (1), может быть получено за счет мгновенного выделения энергии E_0 в холодном газе с плотностью ρ_0

монохроматическим излучением, имеющим длину пробега L [1]. В этом случае $\varepsilon(r, 0) = E_0 e^{-r/L} / 4\pi\rho_0 L r^2$ и в пределе $r \ll L$ совпадает с (1) ($A = E_0 / 4\pi\rho_0 L$).

При $t > 0$ начинается движение газа. Полагаем, что от центра симметрии распространяется сильная ударная волна, фронт которой излучает поток энергии, выравнивающий температуру в области течения [3].

Система уравнений, описывающих рассматриваемое одномерное движение, имеет вид

$$\begin{aligned} \frac{\partial v}{\partial t} + v \frac{\partial v}{\partial r} + \frac{1}{\rho} \frac{\partial p}{\partial r} - \mathcal{G}, \quad \frac{\partial T}{\partial r} = 0, \\ \frac{\partial \rho}{\partial t} + v \frac{\partial \rho}{\partial r} + \rho \left[\frac{\partial v}{\partial r} + 2 \frac{v}{r} \right] = 0. \end{aligned}$$

С использованием уравнения состояния идеального газа $p = \rho RT$, исключив давление, получим

$$(2) \quad \begin{aligned} \frac{\partial v}{\partial t} + v \frac{\partial v}{\partial r} + RT \frac{\partial}{\partial r} (\ln \rho) = 0, \\ \frac{\partial}{\partial t} (\ln \rho) + v \frac{\partial}{\partial r} (\ln \rho) + \frac{\partial v}{\partial r} + 2 \frac{v}{r} = 0. \end{aligned}$$

Из законов сохранения количества движения и массы газа на разрыве $r = r_1$ имеем соотношения

$$(3) \quad \rho_1(v_1 - D) = -\rho_0 D, \quad \rho_1(v_1 - D)^2 + R\rho_1 T = \rho_0 D^2,$$

где D — скорость фронта ударной волны. Индексами 1 и 0 обозначены величины соответственно за и перед фронтом ударной волны.

Отметим, что в отличие от [1] в данной работе не учитывается движение газа перед фронтом ударной волны.

В центре симметрии скорость газа $v(0, t) = 0$.

Движение газа при $t > 0$ автомодельное. Введем автомодельную переменную

$$(4) \quad x = \beta r / r_1,$$

где $r_1 = \xi A^{1/4} t^{1/2}$; ξ, β — постоянные, подлежащие определению.

Для скорости, плотности и температуры газа можно написать формулы

$$(5) \quad v = \frac{D}{\beta} f, \quad \rho = \rho_0 g, \quad T = \frac{D^2}{\beta^2 R},$$

где $D = dr_1/dt$.

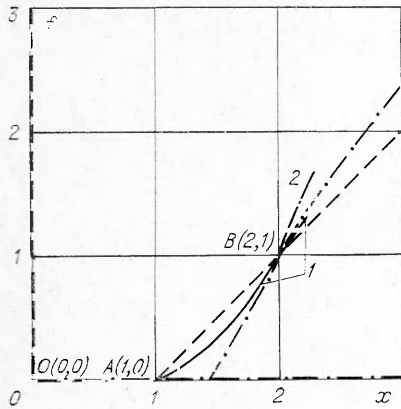
Подставляя (4), (5) в (2), получим систему обыкновенных дифференциальных уравнений

$$(6) \quad \frac{d}{dx} (\ln g) = (x - f) \frac{df}{dx} + f, \quad \frac{df}{dx} = (x - f) \frac{d}{dx} (\ln g) - \frac{2f}{x}.$$

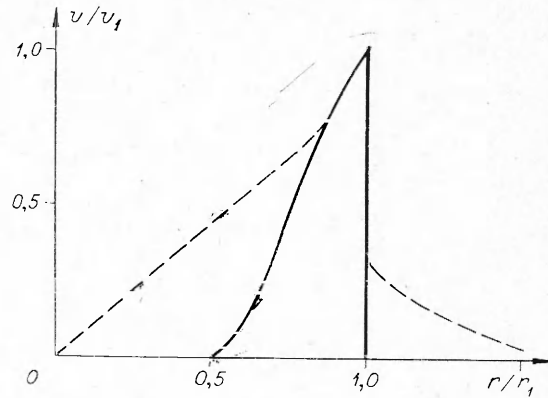
Первое из уравнений (6) имеет интеграл, а из второго, исключая $\frac{d}{dx} (\ln g)$, находим уравнение для определения скорости газа f

$$(7) \quad \frac{df}{dx} = \frac{f}{x} \frac{x(x-f) - 2}{1 - (x-f)^2}, \quad g = C e^{f x - f^2/2},$$

где C — постоянная интегрирования.



Ф и г. 1



Ф и г. 2

Переходя в (3) к безразмерным координатам при $x = \beta$, имеем соотношения для функций $f(x)$ и $g(x)$ на разрыве

$$(8) \quad f_1 = (\beta + \sqrt{\beta^2 - 4})/2, \quad g_1 = \beta/(\beta - f_1).$$

В центре симметрии

$$(9) \quad f(0) = 0.$$

Если определить решение уравнения (7), удовлетворяющее (8), (9), то можно рассчитать все движение газа.

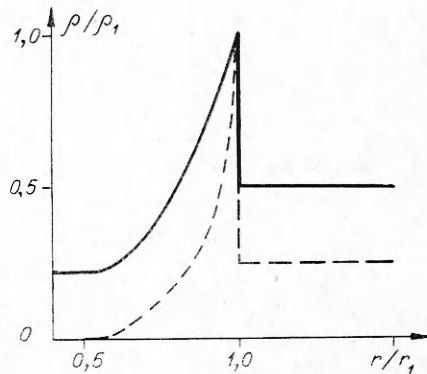
Проанализируем поле интегральных кривых уравнения (7), воспользовавшись результатами [2]. В области (x, f) уравнение имеет особые точки (фиг. 1). Точка $O(0, 0)$ — седло. В нее входят интегральные кривые: прямые $x = 0$ и $f = 0$. Особая точка $A(1, 0)$ — узел; причем в точку A входит интегральная кривая $f = 0$; вторая интегральная кривая, входящая в точку A , имеет наклон касательной $k = 1/2$. В особой точке $B(2, 1)$ имеем седло, в нее входят две интегральные кривые с наклоном касательных: $k_1 = (1 + \sqrt{13})/4$, $k_2 = (1 - \sqrt{13})/4$.

На фиг. 1 штрихом приведены кривые $f = x - 1$ и $x = 0$ (линии бесконечной производной); штрихпунктиром — $f = 0$ и $f = x - 2/x$ (линии нулевой производной), разделяющие области, где производная df/dx меняет знак.

Из анализа следует, что искомая интегральная кривая проходит через особые точки O , A и B , причем из точки A выходит с наклоном касательной $k = 1/2$ (кривая 1 на фиг. 1).

Положение фронта ударной волны определяется точкой пересечения с кривой $f_1(x) = (x + \sqrt{x^2 - 4})/2$ (кривая 2 на фиг. 1). Численное решение уравнения (7) показывает, что точка пересечения имеет координаты $(2, 1)$, т. е. совпадает с точкой B .

На фиг. 2, 3 сплошной кривой показаны расчетные профили скорости и плотности газа, штриховой (для сравнения) — аналогичные зависимости для адиабатического случая при показателе



Ф и г. 3

адиабаты $\gamma = 1,4$. Заметим, что для гомотермического случая профили плотности и скорости газа явно не зависят от γ .

Из представленных результатов видно существенное влияние собственного излучения газа на его движение.

Можно также определить постоянную ξ , используя закон сохранения энергии. Полагаем, что энергия нагретого излучением газа в области, ограниченной r_1 , расходуется на его движение:

$$(10) \quad 4\pi \int_0^{r_1} \varepsilon(r, 0) \rho r^2 dr = 4\pi \int_0^{r_1} \left(\frac{\rho v^2}{2} + \frac{\rho RT(t)}{\gamma - 1} \right) r^2 dr.$$

Подставив найденные решения в (10) и приняв $\gamma = 1,4$, получим значение $\xi = 1,17$.

Автор выражает благодарность Л. П. Горбачеву за обсуждение работы.

Поступила 10 V 1978

ЛИТЕРАТУРА

1. Жидов И. Г., Рогачев В. Г. Автомодельное движение газа, разогретого точечным изотропным источником монохроматического излучения.— ПМТФ, 1976, № 4.
2. Коробейников В. П. Задачи теории точечного взрыва в газах. М., «Наука», 1973.
3. Горбачев Л. П., Федоров В. Ф. О влиянии ударной волны на распространение тепловой.— ПМТФ, 1975, № 3.