

ОБТЕКАНИЕ ПРОФИЛЕЙ КРУГОВЫМ ПОТОКОМ

В. И. Микута, Б. Г. Новиков

(Новосибирск)

В данной работе рассматривается обтекание тел плоским потоком жидкости, равномерно вращающейся вокруг некоторой точки. Такой поток жидкости будем называть круговым равномерно-завихренным потоком. Рассмотрение таких течений связано с теоретическим исследованием обтекания тел в карусельном гидроканале — установке для получения потоков жидкости с большими скоростями. Описание установки и принцип ее действия имеются в работе [1].

1. **Постановка задачи.** Пусть плоский поток идеальной несжимаемой жидкости равномерно вращается с постоянной угловой скоростью ω относительно некоторой точки $O_1(-a_2, a_1)$. Очевидно, что вихрь скорости в каждой точке такого потока есть величина постоянная и равная удвоенной угловой скорости, взятой с обратным знаком. Действительно, так как компоненты скорости в каждой точке рассматриваемого потока представляются в виде

$$v_x = \omega(y - a_1), \quad v_y = -\omega(x + a_2)$$

то

$$\text{rot } v = \frac{\partial v_y}{\partial x} - \frac{\partial v_x}{\partial y} = -2\omega \tag{1.1}$$

Сделаем два предположения: если в рассматриваемый поток внести какое-либо тело, то:

- 1) это тело не изменит распределения вихря в потоке,
- 2) по мере удаления от тела на достаточно большом расстоянии от него линии тока будут сколь угодно мало отличаться от окружностей с центром в точке O_1 .

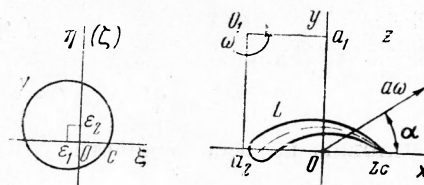
Экспериментально показано, что первое предположение вполне приемлемо при изучении обтекания тел в карусельном гидроканале. Второе предположение вытекает из факта, что возмущения от тела затухают по мере удаления от него.

Плоский установившийся поток идеальной несжимаемой жидкости с постоянным распределением вихрей (1.1), обтекающий какое-либо препятствие и удовлетворяющий двум указанным выше условиям, назовем круговым равномерно-завихренным потоком. Точку $O_1(-a_2, a_1)$ назовем центром вращения потока.

Рассмотрим обтекание некоторого профиля L круговым равномерно-завихренным потоком (фиг. 1). Уравнения движения для рассматриваемого течения и уравнение неразрывности имеют вид

$$v_x \frac{\partial v_x}{\partial x} + v_y \frac{\partial v_x}{\partial y} = -\frac{1}{\rho} \frac{\partial p}{\partial x}, \quad v_x \frac{\partial v_y}{\partial x} + v_y \frac{\partial v_y}{\partial y} = -\frac{1}{\rho} \frac{\partial p}{\partial y} \tag{1.2}$$

$$\frac{\partial v_x}{\partial x} + \frac{\partial v_y}{\partial y} = 0 \tag{1.3}$$



Фиг. 1

Следовательно, для определения поля скоростей и поля давления искомого потока нужно решить систему уравнений (1.1) — (1.3), которая и является основной системой уравнений кругового равномерно-завихренного потока.

Введем функцию тока Ψ равенствами

$$v_x = \frac{\partial \Psi}{\partial y}, \quad v_y = -\frac{\partial \Psi}{\partial x} \quad (1.4)$$

так, чтобы удовлетворялось уравнение неразрывности (1.3). Вводя функцию Ψ в уравнения (1.1), (1.2), согласно равенствам (1.4), получим

$$\frac{\partial^2 \Psi}{\partial x^2} + \frac{\partial^2 \Psi}{\partial y^2} = -2\omega \quad (1.5)$$

$$-\frac{p}{\rho} = \frac{1}{2} \left[\left(\frac{\partial \Psi}{\partial x} \right)^2 + \left(\frac{\partial \Psi}{\partial y} \right)^2 \right] + 2\omega \Psi + \text{const} \quad (1.6)$$

Следовательно, для решения поставленной задачи достаточно определить функцию тока Ψ из уравнения (1.5); после того как функция Ψ найдена, скорость и давление в каждой точке потока легко найти при помощи равенств (1.4), (1.6). Функция тока должна на контуре L принимать постоянное значение, т. е.

$$\Psi|_L = \text{const} \quad (1.7)$$

Из условия (1.2), налагаемого на искомый поток, следует, что при удалении от тела функция тока Ψ должна возрастать пропорционально квадрату расстояния точки от центра вращения O_1 , т. е. на бесконечности функция тока Ψ имеет порядок

$$\Psi = -\frac{\omega}{2} [(x + a_2)^2 + (y - a_1)^2] + O(\ln |z|) \quad (1.8)$$

где через $O(\ln |z|)$ обозначены выражения, возрастающие при $|z| \rightarrow \infty$ не быстрее, чем $\ln |z|$.

Таким образом, приходим к следующей краевой задаче: определить функцию тока Ψ , удовлетворяющую уравнению Пуассона (1.5), краевому условию (1.7) и условию на бесконечности (1.8).

2. Решение задачи для произвольного профиля. Пусть ψ° — функция, удовлетворяющая уравнению Лапласа

$$\Delta \psi^\circ = 0 \quad (2.1)$$

краевому условию

$$\psi^\circ = \omega(x^2 + y^2) + \text{const} \quad \text{на } L \quad (2.2)$$

и условию на бесконечности

$$\psi^\circ = O\left(\frac{1}{|z|}\right) \quad (2.3)$$

и пусть ψ — функция тока обтекания профиля L потенциальным потоком идеальной несжимаемой жидкости со скоростью ωa на бесконечности, так что

$$\Delta \psi = 0, \quad \psi = 0 \quad \text{на } L \quad (2.4)$$

Тогда функция

$$\Psi = -\omega(x^2 + y^2) + \psi^\circ + \psi \quad (2.5)$$

будет решением поставленной задачи (1.5), (1.7), (1.8).

Действительно, легко видеть, что в силу (2.1) — (2.5) она удовлетворяет уравнению (1.5) и краевому условию (1.7). Остается показать, что

эта функция удовлетворяет условию (1.8). Известно, что комплексный потенциал скорости $w = \varphi + i\psi$ плоского потенциального потока несжимаемой жидкости, обтекающего какой-либо профиль L со скоростью $\omega \bar{a}$, на бесконечности имеет вид

$$w = \omega \bar{a}z + O(\ln z)$$

Отсюда

$$\psi = \omega(-a_2x + a_1y) + O(\ln |z|)$$

Подставляя это выражение, а также выражение (2.3) для функции ψ° в равенство (2.5), найдем, что

$$\begin{aligned} \Psi &= -\omega(x^2 + y^2) + \omega(-a_2x + a_1y) + O(\ln |z|) = \\ &= -\omega[(x + a_2)^2 + (y - a_1)^2] + O(\ln |z|) \end{aligned}$$

т. е. найденная функция удовлетворяет условию (1.8), что и требовалось показать.

Таким образом, определение искомого потока сводится к отысканию двух функций: ψ и ψ° . Для определения первой из этих функций, ψ , имеются хорошо разработанные методы теории крыла; для некоторых из профилей функция ψ представляется в весьма простом виде. Следовательно, основная трудность при определении искомого потока состоит в отыскании функции ψ° .

Реакции потока на обтекаемый профиль определяются по формулам Блазиуса— Чаплыгина

$$\bar{R} = X - iY = \frac{i\rho}{2} \int_L \bar{v}^2 dz, \quad L = \text{Re} \left[-\frac{i\rho}{2} \int_L \bar{v}^2 z dz \right] \quad (v = v_x - iv_y) \quad (2.6)$$

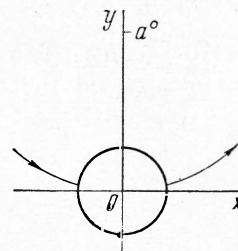
3. Обтекание кругового цилиндра. Выберем систему координат так, чтобы центр вращения потока был в точке $(0, a)$, а центр обтекаемой окружности радиуса c — в начале координат. В этом случае $\psi^\circ \equiv 0$, а функция ψ имеет вид

$$\psi = a\omega y \left(1 - \frac{c^2}{x^2 + y^2} \right) - \frac{\Gamma}{2\pi} \ln \frac{|z|}{c} \quad (3.1)$$

где $\Gamma = \text{const}$ — циркуляция скорости.

Подставляя ψ° и ψ в (2.5), получим общее решение задачи обтекания окружности радиуса c круговым потоком с центром вращения в точке $(0, a)$ и угловой скоростью ω ,

$$\Psi = -\frac{\omega}{2}(x^2 + y^2) + a\omega y \left(1 - \frac{c^2}{x^2 + y^2} \right) - \frac{\Gamma}{2\pi} \ln \frac{|z|}{c} \quad (3.2)$$



Фиг. 2

Подставляя (3.2) в (1.4), найдем комплексно-сопряженную скорость

$$\bar{v} = v_x - iv_y = -i\omega \bar{z} + a\omega - \frac{a\omega c^2}{z^2} - \frac{i\Gamma}{2\pi} \frac{1}{z}$$

Теперь по формуле (2.6) определим реакции потока на обтекаемую окружность

$$\bar{R} = X - iY = i\rho a\omega \Gamma + 2\pi i\rho a c^3 \omega^2$$

Если ввести обозначения $v_0 = a\omega$ и $\Gamma' = \text{rot } v \cdot \pi c^2$, то получим

$$\bar{R} = i\rho v_0 (\Gamma + \Gamma')$$

4. Обтекание профиля Жуковского. Следуя Жуковскому, выберем систему координат Oxy , как показано на фиг. 1. Для отыскания функции ψ° введем плоскость ζ , связанную с плоскостью z соотношением

$$z = f(\zeta) = \zeta + \frac{c^2}{\zeta} \quad (4.1)$$

Эта функция внешности профиля Жуковского L ставит в соответствие внешность окружности γ радиуса $r = \sqrt{(c - \varepsilon_1)^2 + \varepsilon_2^2}$ с центром в точке $\varepsilon = \varepsilon_1 + i\varepsilon_2$. Очевидно, что при преобразовании (4.1) задача (2.1) — (2.3) (определение функции $\psi^\circ(z)$) сводится к отысканию функции

$$\psi^\circ(\zeta) = \psi^\circ(f(\zeta))$$

— гармонической вне круга γ и удовлетворяющей краевому условию

$$\psi^\circ = 2\omega \frac{c^2 \xi^2 + (\varepsilon_1 \xi + \varepsilon_2 \eta - \varepsilon_1 c)^2}{c^2 + 2(\varepsilon_1 \xi + \varepsilon_2 \eta - \varepsilon_1 c)} \quad \text{на } \gamma$$

и условию на бесконечности

$$\psi^\circ = O\left(\frac{1}{|\zeta|}\right) \quad \text{на } \infty$$

Легко убедиться, что этим условиям удовлетворяет функция

$$\psi^\circ = \text{Im } w^\circ = \text{Im} \left\{ i\omega r^2 \left[\frac{c}{\zeta(\zeta - \varepsilon)} + \frac{\varepsilon}{\zeta - \varepsilon} - \frac{2c(\varepsilon_1^2 + i\varepsilon_2(c - \varepsilon_1))}{r^2(c - 2\varepsilon_1)} \frac{1}{\zeta} \right] \right\}$$

Переходя теперь обратно к плоскости z при помощи преобразования $\zeta = \varphi(z)$, обратного преобразованию (4.1), получим

$$\psi^\circ z = \text{Im } w^\circ(\varphi(z))$$

Функция тока $\psi(z)$ обтекания профиля Жуковского L потенциальным потоком со скоростью на бесконечности ωa изучена; она имеет вид

$$\psi(z) = \text{Im } w(\varphi(z)) = \text{Im} \left\{ \omega \bar{a} \left[\varphi(z) - \varepsilon + \frac{(c - \varepsilon_1)^2 + \varepsilon_2^2}{\varphi(z) - \varepsilon} \right] - \frac{i\Gamma}{2\pi} \ln(\varphi(z) - \varepsilon) \right\}$$

где $\Gamma = \text{const}$. Таким образом, на основании (2.5) общее решение поставленной задачи запишется

$$\Psi = -\frac{\omega}{2} z \bar{z} + \text{Im } w_k(\varphi(z)) + \text{Im} \left\{ \left[\omega \bar{a} \varphi(z) - \varepsilon + \frac{(c - \varepsilon_1)^2 + \varepsilon_2^2}{\varphi(z) - \varepsilon} \right] - \frac{i\Gamma}{2\pi} \ln(\varphi(z) - \varepsilon) \right\} \quad (4.2)$$

Произвольная постоянная Γ выбирается из условия конечности скорости в задней кромке профиля и равна

$$\Gamma = -4\pi\omega \left[a_1 \varepsilon_2 + a_2(c - \varepsilon_1) + c(c - \varepsilon_1) - \frac{(c - \varepsilon_1)|\varepsilon|^2}{c - 2\varepsilon_1} \right]$$

Подставляя (4.2) в (1.4), найдем комплексно-сопряженную скорость

$$\bar{v} = v_x - iv_y = -i\omega \bar{z} + \bar{V} \quad \left(\bar{V} = \frac{d(w_k(\varphi(z)) + w(\varphi(z)))}{dz} \right) \quad (4.3)$$

Подставляя теперь (4.3) в (2.6), получим

$$\bar{R} = X - iY = \frac{i\rho}{2} \left[\int_L \bar{V}^2 dz - \omega^2 \int_L \bar{z}^2 dz - 2i\omega \int_L \bar{z} \bar{V} dz \right]$$

Для интегралов, входящих в эту формулу, вычисления дают

$$\int_L \bar{V}^2 dz = 2\bar{a}\omega\Gamma, \quad \int_L \bar{z}^2 dz = 4iS(x_c - iy_c) = 4iS\bar{z}_c$$

где x_c, y_c — координаты центра площади, S — площадь, ограниченная контуром L ,

$$\int_L z \bar{V} dz = \int_{\gamma} \left(\bar{\zeta} + \frac{c^2}{\bar{\zeta}} \right) \frac{d(w_k + w)}{d\zeta} \left(1 - \frac{c^2}{\zeta^2} \right) d\zeta =$$

$$= \omega \int_{\gamma} \left[(\bar{\zeta} - \bar{\epsilon}) + \bar{\epsilon} + \frac{c^2}{\bar{\zeta} - \bar{\epsilon} + \bar{\epsilon}} \right] \left(1 - \frac{c^2}{\zeta^2} \right) \frac{d(w_k + w)}{d\zeta} d\zeta$$

Умножив и разделив члены в квадратной скобке на $\zeta - \epsilon$ и учитывая, что

$$(\zeta - \epsilon)(\bar{\zeta} - \bar{\epsilon}) = r^2 = \text{const на } \gamma$$

под интегралом получим аналитическую функцию и, воспользовавшись теоремой о вычетах, найдем

$$\int_L z \bar{V} dz = 2\pi i \omega \left[\frac{\Gamma \bar{\epsilon}}{2\pi i \omega} + r^2 (\bar{a} - i\bar{\epsilon}) - c^2 (a + i\epsilon) + isz_c + \frac{ic^4 \bar{\epsilon}}{r^2 - |\epsilon|^2} \right]$$

Окончательно (4.4)

$$\bar{R} = X - iY = i\rho\omega\Gamma(\bar{a} - i\bar{\epsilon}) + 2\pi i\rho\omega^2 \left\{ r^2 (\bar{a} - i\bar{\epsilon}) - c^2 (a + i\epsilon) + \frac{ic^4 \bar{\epsilon}}{r^2 - |\epsilon|^2} \right\}$$

Можно убедиться, что, в отличие от потенциального обтекания профиля Жуковского, где угол атаки α всегда можно выбрать так, что подъемная сила обращается в нуль, в рассматриваемом случае реакция \bar{R} всегда отлична от нуля. Это особенно отчетливо видно в частном случае, когда $\epsilon = 0$, т. е. при обтекании пластинки круговым потоком. В этом случае, исходя из (4.4), можно записать

$$F_1 = 2\pi\rho\omega^2 c^2 |a| \sin 2\alpha$$

$$F_2 = 4\pi\rho\omega^2 c |a| (c \cos^2 \alpha + |a| \sin^2 \alpha)$$

Здесь α — угол между осью x и направлением скорости невозмущенного потока $a\omega$ в начале координат, F_1 — проекция реакции на направление α , а F_2 — проекция реакции на направление $\alpha + 1/2\pi$. Отсюда видно, что нельзя найти такой угол α , чтобы одновременно $F_1 = 0, F_2 = 0$.

Определим скорость потока на пластинке

$$v_x = |a| \omega \left[\frac{\sin(\theta - \alpha) + \sin \alpha}{\sin \theta} + 2 \frac{c}{|a|} \sin \theta \right]$$

$$v_y = 0 \quad \left(\theta = \arccos \frac{x}{2c} \right) \quad (4.5)$$

В выражении (4.5) первый член

$$|a| \omega \frac{\sin(\theta - \alpha) + \sin \alpha}{\sin \theta}$$

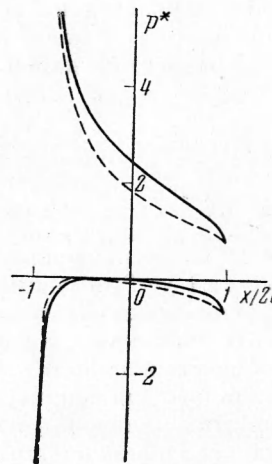
совпадает с выражением скорости на пластинке, обтекаемой потенциальным потоком со скоростью на бесконечности $\omega a = v_\infty$. На фиг. 3 для сравнения показано распределение давления $p^* = -p / (1/2 \rho \omega^2 a^2)$ вдоль пластинки, обтекаемой круговым потоком (сплошными линиями) с угловой скоростью ω и потенциальным потоком со скоростью на бесконечности $v_\infty = \omega a$ для $\alpha = 30^\circ$ и $c/|a| = 0.1$ (пунктирные линии).

Институт гидродинамики
СО АН СССР

Поступила 15 VII 1960

ЛИТЕРАТУРА

1. Войцеховский Б. В., Коваль А. А. Карусельный гидроканал. ПМТФ, 1960, № 2.



Фиг. 3